

Бухгалтерский баланс

на 31 декабря 2023 г.

		Коды		
		0710001		
		31	12	2023
Организация ГАРАНТИЙНЫЙ ФОНД РЕСПУБЛИКИ ХАКАСИЯ	по ОКПО	54127406		
Идентификационный номер налогоплательщика	ИНН	1900004296		
Вид экономической деятельности Деятельность по предоставлению консультационных услуг по вопросам финансового посредничества	по ОКВЭД 2	66.19.4		
Организационно-правовая форма / форма собственности Фонды / Частная собственность	по ОКОПФ / ОКФС	70400	16	
Единица измерения: в тыс. рублей	по ОКЕИ	384		
Местонахождение (адрес) 655010, Хакасия респ, г Абакан, пр-кт Дружбы Народов, д. 2а				
Бухгалтерская отчетность подлежит обязательному аудиту <input checked="" type="checkbox"/> ДА <input type="checkbox"/> НЕТ				
Наименование аудиторской организации/фамилия, имя, отчество (при наличии) индивидуального аудитора ООО «Аудиторская группа «Аземша и партнёры»				
Идентификационный номер налогоплательщика аудиторской организации/индивидуального аудитора		ИНН	2465011457	
Основной государственный регистрационный номер аудиторской организации/индивидуального аудитора		ОГРН/ ОГРНИП	1022402480066	

Пояснения	Наименование показателя	Код	На 31 декабря 2023 г.	На 31 декабря 2022 г.	На 31 декабря 2021 г.
	АКТИВ				
	I. ВНЕОБОРОТНЫЕ АКТИВЫ				
1	Нематериальные активы	1110	-	-	-
	Результаты исследований и разработок	1120	-	-	-
	Нематериальные поисковые активы	1130	-	-	-
	Материальные поисковые активы	1140	-	-	-
2	Основные средства	1150	23	44	-
	Доходные вложения в материальные ценности	1160	-	-	-
	Финансовые вложения	1170	-	-	-
	Отложенные налоговые активы	1180	-	-	-
	Прочие внеоборотные активы	1190	-	-	-
	Итого по разделу I	1100	23	44	-
	II. ОБОРОТНЫЕ АКТИВЫ				
4	Запасы	1210	-	-	-
	Налог на добавленную стоимость по приобретенным ценностям	1220	-	-	-
5	Дебиторская задолженность	1230	547	297	-
	в том числе:				
	Расчеты с поставщиками и подрядчиками	1231	547	297	-
3	Финансовые вложения (за исключением денежных эквивалентов)	1240	286 859	191 000	-
	в том числе:				
	Депозитные счета свыше 3 месяцев	1241	286 859	191 000	-
	Денежные средства и денежные эквиваленты	1250	65 214	145 434	-
	в том числе:				
	Расчетные счета	1251	7 760	4 434	-
	Депозитные счета до 3 месяцев	1252	57 454	141 000	-
	Прочие оборотные активы	1260	-	-	-
	Итого по разделу II	1200	352 620	336 731	-
	БАЛАНС	1600	352 643	336 775	-

Пояснения	Наименование показателя	Код	На 31 декабря 2023 г.	На 31 декабря 2022 г.	На 31 декабря 2021 г.
	ПАССИВ				
	III. ЦЕЛЕВОЕ ФИНАНСИРОВАНИЕ				
	Паевой фонд	1310	-	-	-
	Целевой капитал	1320	-	-	-
	Целевые средства	1350	352 215	336 158	-
	в том числе:				
9	Неиспользованные целевые средства, предназначенные для обеспечения целей некоммерческой организации	1351	322 144	322 144	-
	Чистая прибыль (убыток) от предпринимательской деятельности некоммерческой организации, предназначенная на финансовое обеспечение уставной деятельности	1352	30 071	14 014	-
	Фонд недвижимого и особо ценного движимого имущества	1360	-	-	-
	Резервный и иные целевые фонды	1370	-	-	-
	Итого по разделу III	1300	352 215	336 158	-
	IV. ДОЛГОСРОЧНЫЕ ОБЯЗАТЕЛЬСТВА				
	Заемные средства	1410	-	-	-
	Отложенные налоговые обязательства	1420	-	-	-
	Оценочные обязательства	1430	-	-	-
	Прочие обязательства	1450	-	-	-
	Итого по разделу IV	1400	-	-	-
	V. КРАТКОСРОЧНЫЕ ОБЯЗАТЕЛЬСТВА				
	Заемные средства	1510	-	-	-
5	Кредиторская задолженность	1520	299	291	-
	в том числе:				
	Расчеты по налогам и сборам	1521	294	288	-
	Расчеты с поставщиками и подрядчиками	1522	5	3	-
	Доходы будущих периодов	1530	-	-	-
	Оценочные обязательства	1540	129	326	-
7	в том числе: Оценочные обязательства по вознаграждениям работников	1541	129	326	-
	Прочие обязательства	1550	-	-	-
	Итого по разделу V	1500	428	617	-
	БАЛАНС	1700	352 643	336 775	-

Руководитель

(подпись)

Калинин Артем Викторович

(подпись)

15 января 2024 г.



Отчет о финансовых результатах
за Январь - Декабрь 2023 г.

Организация ГАРАНТИЙНЫЙ ФОНД РЕСПУБЛИКИ ХАКАСИЯ	Дата (число, месяц, год)	31	12	2023
Идентификационный номер налогоплательщика	Форма по ОКУД	0710002		
Вид экономической деятельности Деятельность по предоставлению консультационных услуг по вопросам финансового посредничества	по ОКПО	54127406		
Организационно-правовая форма / форма собственности Фонды / Частная собственность	ИНН	1900004296		
Единица измерения: в тыс. рублей	по ОКВЭД 2	66.19.4		
	по ОКОПФ / ОКФС	70400	16	
	по ОКЕИ	384		

Пояснения	Наименование показателя	Код	За Январь - Декабрь 2023 г.	За Январь - Декабрь 2022 г.
	Выручка	2110	9 361	4 007
	Себестоимость продаж	2120	-	-
	Валовая прибыль (убыток)	2100	9 361	4 007
	Коммерческие расходы	2210	-	-
	Управленческие расходы	2220	(11 771)	(10 831)
	Прибыль (убыток) от продаж	2200	(2 410)	(6 824)
	Доходы от участия в других организациях	2310	-	-
	Проценты к получению	2320	30 592	28 062
	Проценты к уплате	2330	-	-
	Прочие доходы	2340	616	1
	Прочие расходы	2350	(11 948)	(6 263)
	Прибыль (убыток) до налогообложения	2300	16 850	14 976
	Налог на прибыль	2410	-	-
	в том числе:			
	текущий налог на прибыль	2411	-	-
	отложенный налог на прибыль	2412	-	-
	Прочее	2460	(793)	(962)
	Чистая прибыль (убыток)	2400	16 057	14 014

Пояснения	Наименование показателя	Код	За Январь - Декабрь 2023 г.	За Январь - Декабрь 2022 г.
	Результат от переоценки внеоборотных активов, не включаемый в чистую прибыль (убыток) периода	2510	-	-
	Результат от прочих операций, не включаемый в чистую прибыль (убыток) периода	2520	-	-
	Налог на прибыль от операций, результат которых не включается в чистую прибыль (убыток) периода	2530	-	-
	Совокупный финансовый результат периода	2500	16 057	14 014
	Справочно			
	Базовая прибыль (убыток) на акцию	2900	-	-
	Разводненная прибыль (убыток) на акцию	2910	-	-


 Руководитель _____
 (подпись)

Калинин Артем
 Викторович

 (расшифровка подписи)

15 января 2024 г.



**Отчет о движении денежных средств
за Январь - Декабрь 2023 г.**

Организация	ГАРАНТИЙНЫЙ ФОНД РЕСПУБЛИКИ ХАКАСИЯ	Форма по ОКУД	0710005		
Идентификационный номер налогоплательщика		Дата (число, месяц, год)	31	12	2023
Вид экономической деятельности	Деятельность по предоставлению консультационных услуг по вопросам финансового посредничества	по ОКПО	54127406		
Организационно-правовая форма / форма собственности	Фонды / Частная собственность	ИНН	1900004296		
Единица измерения:	в тыс. рублей	по ОКВЭД 2	66.19.4		
		по ОКОПФ / ОКФС	70400	16	
		по ОКЕИ	384		

Наименование показателя	Код	За Январь - Декабрь 2023 г.	За Январь - Декабрь 2022 г.
Денежные потоки от текущих операций			
Поступления - всего	4110	9 417	332 538
в том числе:			
от продажи продукции, товаров, работ и услуг	4111	9 361	4 007
арендных платежей, лицензионных платежей, роялти, комиссионных и иных аналогичных платежей	4112	-	-
от перепродажи финансовых вложений	4113	-	-
целевые поступления	4114	-	328 394
прочие поступления	4119	56	137
Платежи - всего	4120	(24 050)	(24 168)
в том числе:			
поставщикам (подрядчикам) за сырье, материалы, работы, услуги	4121	(2 604)	(4 111)
в связи с оплатой труда работников	4122	(9 047)	(8 261)
процентов по долговым обязательствам	4123	-	-
налога на прибыль организаций	4124	(786)	(674)
исполнение обязательств по договорам поручительств	4125	(11 528)	(10 932)
прочие платежи	4129	(85)	(190)
Сальдо денежных потоков от текущих операций	4100	(14 633)	308 370
Денежные потоки от инвестиционных операций			
Поступления - всего	4210	30 272	238 064
в том числе:			
от продажи внеоборотных активов (кроме финансовых вложений)	4211	-	-
от продажи акций других организаций (долей участия)	4212	-	-
от возврата предоставленных займов, от продажи долговых ценных бумаг (прав требования денежных средств к другим лицам)	4213	-	210 000
дивидендов, процентов по долговым финансовым вложениям и аналогичных поступлений от долевого участия в других организациях	4214	30 272	28 064
прочие поступления	4219	-	-
Платежи - всего	4220	(95 859)	(401 000)
в том числе:			
в связи с приобретением, созданием, модернизацией, реконструкцией и подготовкой к использованию внеоборотных активов	4221	-	-
в связи с приобретением акций других организаций (долей участия)	4222	-	-
в связи с приобретением долговых ценных бумаг (прав требования денежных средств к другим лицам), предоставление займов другим лицам	4223	(95 859)	(401 000)
процентов по долговым обязательствам, включаемым в стоимость инвестиционного актива	4224	-	-
прочие платежи	4229	-	-
Сальдо денежных потоков от инвестиционных операций	4200	(65 587)	(162 936)

Наименование показателя	Код	За Январь - Декабрь 2023 г.	За Январь - Декабрь 2022 г.
Денежные потоки от финансовых операций			
Поступления - всего	4310	-	-
в том числе:			
получение кредитов и займов	4311	-	-
денежных вкладов собственников (участников)	4312	-	-
от выпуска акций, увеличения долей участия	4313	-	-
от выпуска облигаций, векселей и других долговых ценных бумаг и др.	4314	-	-
прочие поступления	4319	-	-
Платежи - всего	4320	-	-
в том числе:			
собственникам (участникам) в связи с выкупом у них акций (долей участия) организации или их выходом из состава участников	4321	-	-
на уплату дивидендов и иных платежей по распределению прибыли в пользу собственников	4322	-	-
в связи с погашением (выкупом) векселей и других долговых ценных бумаг, возврат кредитов и займов	4323	-	-
прочие платежи	4329	-	-
Сальдо денежных потоков от финансовых операций	4300	-	-
Сальдо денежных потоков за отчетный период	4400	(80 220)	145 434
Остаток денежных средств и денежных эквивалентов на начало отчетного периода	4450	145 434	-
Остаток денежных средств и денежных эквивалентов на конец отчетного периода	4500	65 214	145 434
Величина влияния изменений курса иностранной валюты по отношению к рублю	4490	-	-

Руководитель

(подпись)

Калинин Артем Викторович

(расшифровка подписи)

15 января 2024 г.



Отчет о целевом использовании средств
за Январь - Декабрь 2023 г.

Организация ГАРАНТИЙНЫЙ ФОНД РЕСПУБЛИКИ ХАКАСИЯ
Идентификационный номер налогоплательщика
Вид экономической деятельности Деятельность по предоставлению консультационных услуг по вопросам финансового посредничества
Организационно-правовая форма / форма собственности Фонды / Частная собственность
Единица измерения: в тыс. рублей

Коды		
0710003		
2023	12	31
54127406		
1900004296		
66.19.4		
70400	16	
384		

Форма по ОКУД

Дата (год, месяц, число)

по ОКПО

ИНН

по ОКВЭД 2

ОКВЭД 2

по ОКОПФ / ОКФС

по ОКЕИ

Пояснения	Наименование показателя	Код	За Январь - Декабрь 2023 г.	За Январь - Декабрь 2022 г.
	Остаток средств на начало отчетного года	6100	336 158	-
	Поступило средств			
	Вступительные взносы	6210	-	-
	Членские взносы	6215	-	-
9	Целевые взносы	6220	-	130 201
9	Добровольные имущественные взносы и пожертвования	6230	-	198 193
	Прибыль от приносящей доход деятельности	6240	16 057	14 014
	Прочие	6250	-	-
	Всего поступило средств	6200	16 057	342 408
	Использовано средств			
	Расходы на целевые мероприятия	6310	-	(4 837)
	в том числе:			
	социальная и благотворительная помощь	6311	-	-
	проведение конференций, совещаний, семинаров и т.п.	6312	-	-
	иные мероприятия	6313	-	(4 837)
	Расходы на содержание аппарата управления	6320	-	(935)
	в том числе:			
	расходы, связанные с оплатой труда (включая начисления)	6321	-	(783)
	выплаты, не связанные с оплатой труда	6322	-	-
	расходы на служебные командировки и деловые поездки	6323	-	-
	содержание помещений, зданий, автомобильного транспорта и иного имущества (кроме ремонта)	6324	-	-
	ремонт основных средств и иного имущества	6325	-	-
	прочие	6326	-	(152)
	Приобретение основных средств, инвентаря и иного	6330	-	(464)
	Прочие	6350	-	(14)
	Всего использовано средств	6300	-	(6 250)
	Остаток средств на конец отчетного года	6400	352 215	336 158

Руководитель

(подпись)

Калинин Артем Викторович

(расширенная подпись)

15 января 2024 г.



**Пояснения к бухгалтерскому балансу
и отчету о финансовых результатах (тыс. руб.)**

**1. Нематериальные активы и расходы на научно-исследовательские, опытно-конструкторские и технологические работы (НИОКР)
1.1. Наличие и движение нематериальных активов**

с.1

Наименование показателя	Код	Период	Изменения за период				На конец периода				
			На начало года		Выбыло		Переоценка		На конец периода		
			первоначальная стоимость	накопленная амортизация и убытки от обесценения	первоначальная стоимость	накопленная амортизация и убытки от обесценения	Первоначальная стоимость	Накопленная амортизация	первоначальная стоимость	накопленная амортизация и убытки от обесценения	
Нематериальные активы - всего	5100	за 2023г.	-	-	-	-	-	-	-	-	-
	5110	за 2022г.	-	-	-	-	-	-	-	-	-
в том числе:	5101	за 2023г.	-	-	-	-	-	-	-	-	-
	5111	за 2022г.	-	-	-	-	-	-	-	-	-

1.2. Первоначальная стоимость нематериальных активов, созданных самой организацией

Наименование показателя	Код	На 31 декабря 2023 г.		На 31 декабря 2022 г.		На 31 декабря 2021 г.	
		-	-	-	-	-	-
Всего	5120	-	-	-	-	-	-
в том числе:	5121	-	-	-	-	-	-

1.5. Незаконченные и неоформленные НИОКР и незаконченные операции по приобретению нематериальных активов

Наименование показателя	Код	Период	На начало года	Изменения за период			На конец периода
				затраты за период	списано затрат как не давших положительного результата	принято к учету в качестве нематериальных активов или НИОКР	
Затраты по незаконченным исследованиям и разработкам - всего	5160	за 2023г.	-	-	-	-	
	5170	за 2022г.	-	-	-	-	
в том числе:	5161	за 2023г.	-	-	-	-	
	5171	за 2022г.	-	-	-	-	
незаконченные операции по приобретению нематериальных активов - всего	5180	за 2023г.	-	-	-	-	
	5190	за 2022г.	-	-	-	-	
в том числе:	5181	за 2023г.	-	-	-	-	
	5191	за 2022г.	-	-	-	-	

Руководитель _____
(подпись)

Калинин Артем Викторович
(расшифровка подписи)



15 января 2024 г.

2.2. Незавершенные капитальные вложения


Наименование показателя	Код	Период	На начало года	Изменения за период			На конец периода
				затраты за период	списано	принято к учету в качестве основных средств или увеличена стоимость	
Незавершенное строительство и незаконченные операции по приобретению, модернизации и т.п. основных средств - всего в том числе:	5240	за 2023г.	-	-	-	-	
	5250	за 2022г.	-	-	-	-	
	5241	за 2023г.	-	-	-	-	
	5251	за 2022г.	-	-	-	-	

2.3. Изменение стоимости основных средств в результате достройки, дооборудования, реконструкции и частичной ликвидации

Наименование показателя	Код	за 2023г.	за 2022г.
Увеличение стоимости объектов основных средств в результате достройки, дооборудования, реконструкции - всего в том числе:	5260	-	-
Уменьшение стоимости объектов основных средств в результате частичной ликвидации - всего: в том числе:	5270	-	-
	5271	-	-

2.4. Иное использование основных средств

Наименование показателя	Код	На 31 декабря 2023 г.	На 31 декабря 2022 г.	На 31 декабря 2021 г.
Переданные в аренду основные средства, числящиеся на балансе	5280	-	-	-
Переданные в аренду основные средства, числящиеся за балансом	5281	-	-	-
Полученные в аренду основные средства, числящиеся на балансе	5282	-	-	-
Полученные в аренду основные средства, числящиеся за балансом	5283	-	-	-
Объекты недвижимости, принятые в эксплуатацию и фактически используемые, находящиеся в процессе государственной регистрации	5284	-	-	-
Основные средства, переведенные на консервацию	5285	-	-	-
Иное использование основных средств (залог и др.)	5286	-	-	-
Балансовая стоимость неамортизируемых основных средств	5287	-	-	-
	5288	-	-	-



Руководитель _____ (подпись)
Калинин Артем Викторович
 _____ (расшифровка подписи)



15 января 2024 г.


3. Финансовые вложения

3.1. Наличие и движение финансовых вложений

Наименование показателя	Код	Период	На начало года		Изменения за период					На конец периода			
			первоначальная стоимость	накопленная корректировка	Поступило	выбыло (погашено)		начисление процентов (включая доведенную первоначальную стоимость до номинальной)	Текущей рыночной стоимости (убытков от обесценения)	первоначальная стоимость	накопленная корректировка		
						первоначальная стоимость	накопленная корректировка						
Долгосрочные - всего	5301	за 2023г.	-	-	-	-	-	-	-	-	-	-	
	5311	за 2022г.	-	-	-	-	-	-	-	-	-	-	-
в том числе:	5302	за 2023г.	-	-	-	-	-	-	-	-	-	-	-
	5312	за 2022г.	-	-	-	-	-	-	-	-	-	-	-
Краткосрочные - всего	5305	за 2023г.	191 000	-	95 859	-	-	30 272	-	-	286 859	-	-
	5315	за 2022г.	-	-	401 000	210 000	-	-	28 062	-	-	191 000	-
в том числе:	5306	за 2023г.	-	-	-	-	-	-	-	-	-	-	-
	5316	за 2022г.	-	-	-	-	-	-	-	-	-	-	-
Финансовых вложений - итого	5300	за 2023г.	191 000	-	95 859	-	-	30 272	-	-	286 859	-	-
	5310	за 2022г.	-	-	401 000	210 000	-	-	28 062	-	-	191 000	-

3.2. Иное использование финансовых вложений

Наименование показателя	Код	На 31 декабря 2023 г.	На 31 декабря 2022 г.	На 31 декабря 2021 г.
Финансовые вложения, находящиеся в залоге - всего	5320	-	-	-
в том числе:				
5321				
Финансовые вложения, переданные третьим лицам (кроме продажи) - всего	5325	-	-	-
в том числе:				
5326				
5329				
Иное использование финансовых вложений		-	-	-



 (подпись)

Калинин Артем Викторович

 (расшифровка подписи)

15 января 2024 г.



4.2. Запасы в залоге

Наименование показателя	Код	На 31 декабря 2023 г.	На 31 декабря 2022 г.	На 31 декабря 2021 г.
Запасы, не оплаченные на отчетную дату - всего	5440	-	-	-
в том числе:				
Запасы, находящиеся в залоге по договору - всего	5441	-	-	-
в том числе:	5445	-	-	-
	5446	-	-	-



Руководитель _____
 (подпись) **Калинин Артем Викторович**
 (расшифровка подписи)

15 января 2024 г.



5. Дебиторская и кредиторская задолженность
5.1. Наличие и движение дебиторской задолженности

Наименование показателя	Код	Период	Изменения за период										На конец периода				
			На начало года		поступление				выбыло		перевод из долгосрочную задолженность	перевод из дебиторской в кредиторскую	перевод из кредиторской в дебиторскую	перевод из дебиторской в кредиторскую	учтенная по условиям договора	величина резерва по сомнительным долгам	
			учтенная по условиям договора	величина резерва по сомнительным долгам	в результате хозяйственных операций (сумма долга по сделке, операции)	причитающиеся проценты, штрафы и иные начисления	погашение	списание на финансовый результат	восстановление резерва								
Долгосрочная дебиторская задолженность - всего	5501	за 2023г.	-	-	-	-	-	-	-	-	-	-	-	-	-	-	-
	5521	за 2022г.	-	-	-	-	-	-	-	-	-	-	-	-	-	-	-
в том числе:																	
	Расчеты с покупателями и заказчиками	5502	за 2023г.	-	-	-	-	-	-	-	-	-	-	-	-	-	-
Авансы выданные	5503	за 2023г.	-	-	-	-	-	-	-	-	-	-	-	-	-	-	-
	5523	за 2022г.	-	-	-	-	-	-	-	-	-	-	-	-	-	-	-
Прочая	5504	за 2023г.	-	-	-	-	-	-	-	-	-	-	-	-	-	-	-
	5524	за 2022г.	-	-	-	-	-	-	-	-	-	-	-	-	-	-	-
	5505	за 2023г.	-	-	-	-	-	-	-	-	-	-	-	-	-	-	-
	5525	за 2022г.	-	-	-	-	-	-	-	-	-	-	-	-	-	-	-
Краткосрочная дебиторская задолженность - всего	5510	за 2023г.	11 229	(10 932)	12 399	-	(297)	-	-	-	-	-	-	-	-	23 331	(23 104)
	5530	за 2022г.	-	-	11 273	-	(44)	-	-	-	-	-	-	-	-	11 229	(10 932)
в том числе:																	
	Расчеты с покупателями и заказчиками	5511	за 2023г.	10 932	(10 932)	12 172	-	-	-	-	-	-	-	-	-	23 104	(23 104)
Авансы выданные	5531	за 2023г.	-	-	10 932	-	-	-	-	-	-	-	-	-	-	10 932	(10 932)
	5512	за 2023г.	297	-	227	-	(297)	-	-	-	-	-	-	-	-	227	-
Прочая	5532	за 2023г.	-	-	341	-	(44)	-	-	-	-	-	-	-	-	297	-
	5513	за 2023г.	-	-	-	-	-	-	-	-	-	-	-	-	-	-	-
	5533	за 2022г.	-	-	-	-	-	-	-	-	-	-	-	-	-	-	-
	5514	за 2023г.	-	-	-	-	-	-	-	-	-	-	-	-	-	-	-
Итого	5534	за 2023г.	-	-	-	-	-	-	-	-	-	-	-	-	-	-	-
	5500	за 2023г.	11 229	(10 932)	12 399	-	(297)	-	-	-	-	-	-	-	-	23 331	(23 104)
	5520	за 2022г.	-	-	11 273	-	(44)	-	-	-	-	-	-	-	11 229	(10 932)	

5.2. Просроченная дебиторская задолженность


Наименование показателя	Код	На 31 декабря 2023 г.		На 31 декабря 2022 г.		На 31 декабря 2021 г.	
		Учтенная по условиям договора	Балансовая стоимость	Учтенная по условиям договора	Балансовая стоимость	Учтенная по условиям договора	Балансовая стоимость
Всего	5540	-	-	-	-	-	-
в том числе:							
расчеты с покупателями и заказчиками	5541	-	-	-	-	-	-
расчеты с поставщиками и заказчиками (в части авансовых платежей, предоплат)	5542	23 104	-	10 932	-	-	-
прочая	5543	-	-	-	-	-	-
	5544	-	-	-	-	-	-

5.3. Наличие и движение кредиторской задолженности

Наименование показателя	Код	Период	Остаток на начало года	поступление			выбыло		перевод из долгосрочную задолженности	перевод из дебиторской в кредиторскую задолженности	перевод из кредиторской в дебиторскую задолженности	Остаток на конец периода
				в результате хозяйственных операций (сумма долга по сделке, операции)	причитающиеся проценты, штрафы и иные начисления	погашение	списание на финансовый результат					
Долгосрочная кредиторская задолженность - всего	5551	за 2023г.	-	-	-	-	-	-	-	-	-	-
	5571	за 2022г.	-	-	-	-	-	-	-	-	-	-
в том числе:												
кредиты	5552	за 2023г.	-	-	-	-	-	-	-	-	-	-
	5572	за 2022г.	-	-	-	-	-	-	-	-	-	-
займы	5553	за 2023г.	-	-	-	-	-	-	-	-	-	-
	5573	за 2022г.	-	-	-	-	-	-	-	-	-	-
прочая	5554	за 2023г.	-	-	-	-	-	-	-	-	-	-
	5574	за 2022г.	-	-	-	-	-	-	-	-	-	-
	5555	за 2023г.	-	-	-	-	-	-	X	X	-	-
	5575	за 2022г.	-	-	-	-	-	-	X	X	-	-
Краткосрочная кредиторская задолженность - всего	5560	за 2023г.	291	8	-	-	-	-	-	-	-	299
	5580	за 2022г.	-	291	-	-	-	-	-	-	-	291
в том числе:												
расчеты с поставщиками и подрядчиками	5561	за 2023г.	3	2	-	-	-	-	-	-	-	5
	5581	за 2022г.	-	3	-	-	-	-	-	-	-	3
авансы полученные	5562	за 2023г.	-	-	-	-	-	-	-	-	-	-
	5582	за 2022г.	-	-	-	-	-	-	-	-	-	-
расчеты по налогам и взносам	5563	за 2023г.	288	6	-	-	-	-	-	-	-	294
	5583	за 2022г.	-	288	-	-	-	-	-	-	-	288
кредиты	5564	за 2023г.	-	-	-	-	-	-	-	-	-	-
	5584	за 2022г.	-	-	-	-	-	-	-	-	-	-
займы	5565	за 2023г.	-	-	-	-	-	-	-	-	-	-
	5585	за 2022г.	-	-	-	-	-	-	-	-	-	-
прочая	5566	за 2023г.	-	-	-	-	-	-	-	-	-	-
	5586	за 2022г.	-	-	-	-	-	-	-	-	-	-
	5567	за 2023г.	-	-	-	-	-	-	X	X	-	-
	5587	за 2022г.	-	-	-	-	-	-	X	X	-	-
Итого	5550	за 2023г.	291	8	-	-	-	-	X	X	-	299
	5570	за 2022г.	-	291	-	-	-	-	X	X	-	291

5.4. Просроченная кредиторская задолженность

Наименование показателя	Код	На 31 декабря 2023 г.	На 31 декабря 2022 г.	На 31 декабря 2021 г.
Всего	5590	-	-	-
в том числе:				
расчеты с поставщиками и подрядчиками	5591	-	-	-
расчеты с покупателями и заказчиками	5592	-	-	-
прочая задолженность	5593	-	-	-
	5594	-	-	-



Руководитель _____
(подпись)
Калинин Артем Викторович
(расшифровка подписи)


15 января 2024 г.



6. Затраты на производство (расходы на продажу)*

Наименование показателя	Код	за 2023г.	за 2022г.
Материальные затраты	5610	217	779
Расходы на оплату труда	5620	6 918	5 889
Отчисления на социальные нужды	5630	2 139	1 899
Амортизация	5640	21	21
Прочие затраты	5650	2 476	2 257
Итого по элементам	5660	11 771	10 845
Фактическая себестоимость проданных товаров	5665	-	-
Изменение остатков (прирост [-]): незавершенного производства, готовой продукции и др.	5670	-	-
Изменение остатков (уменьшение [+]): незавершенного производства, готовой продукции и др.	5680	-	-
Итого расходы по обычным видам деятельности	5600	11 771	10 845

* - Для организаций, осуществляющих торговую деятельность добавлена строка 5665, учитывающая фактическую себестоимость товаров



Руководитель _____
(подпись)


Калинин Артем Викторович
(расшифровка подписи)

15 января 2024 г.



7. Оценочные обязательства

Наименование показателя	Код	Остаток на начало года	Признано	Погашено	Списано как избыточная сумма	Остаток на конец периода
Оценочные обязательства - всего	5700	326	1 160	(1 115)	(242)	129
в том числе:						
Резервы отпусков	5701	326	1 160	(1 115)	(242)	129



Калинин Артем Викторович
(расшифровка подписи)

Руководитель _____
(подпись)

15 января 2024 г.



8. Обеспечения обязательств

Наименование показателя	Код	На 31 декабря 2023 г.	На 31 декабря 2022 г.	На 31 декабря 2021 г.
Полученные - всего	5800	122 274	4 975	-
в том числе:				
Полученные поручительства	5801	122 274	4 975	-
Выданные - всего	5810	729 483	391 990	-
в том числе:				
Выданные поручительства	5811	729 483	391 990	-

Руководитель _____
 (подпись)


Калинин Артем Викторович
 (расшифровка подписи)

15 января 2024 г.



9. Государственная помощь

Наименование показателя	Код	за 2023г.		за 2022г.	
		На начало года	Получено за год	Возвращено за год	На конец года
Получено бюджетных средств - всего	5900	-	-	-	328 394
в том числе:					
Субсидия на финансовое обеспечение затрат на исполнение обязательств по поручительствам	5901	-	-	-	129 751
Добровольный имущественный взнос	5902	-	-	-	450
Договор пожертвования денежных средств	5905	-	-	-	198 193
Бюджетные кредиты - всего					
за 2023г.	5910	-	-	-	-
за 2022г.	5920	-	-	-	-
в том числе:					
за 2023г.	5911	-	-	-	-
за 2022г.	5921	-	-	-	-



Руководитель _____
(подпись)

Калинин Артем Викторович
(расшифровка подписи)



15 января 2024 г.

